

Yo MeQuedo EnCasa



ALCALDÍA MAYOR
DE BOGOTÁ D.C.

Simulacro Vital Bogotá

Evaluación **PRE**

Encuesta Telefónica

Marzo 20 de 2020



BOGOTÁ

FICHA TÉCNICA ENCUESTA PRE SIMULACRO VITAL BOGOTÁ

| | |
|---------------------------------|--|
| Realizada por | Línea 195 Secretaría Distrital de la Mujer, Observatorio de Mujer y Equidad de Género -OMEG- Secretaría de Cultura, Recreación y Deporte |
| Período de recolección | 20 de marzo de 2020 |
| Población Objetivo | Personas de 14 años o más que habitan 19 localidades de Bogotá (se excluye Sumapaz) |
| Marco Muestral | Listado telefónico de 768386 líneas telefónicas fijas de ETB en servicio a 19 de marzo de 2020 en Bogotá |
| Diseño muestral | Diseño ESTMAS de una sola etapa Los estratos están integrados por 4 zonas con agregaciones de localidades de Bogotá: Centro: Antonio Nariño, Candelaria, Los Mártires, Puente Aranda y Santa Fe Norte: Barrios Unidos, Chapinero, Suba, Teusaquillo y Usaquén Occidente: Bosa, Engativá, Fontibón y Kennedy Sur: Ciudad Bolívar, Rafael Uribe Uribe, San Cristóbal, Tunjuelito y Usme La selección de números telefónicos realizó de acuerdo con un Muestreo Aleatorio Simple (MAS) |
| Niveles de desagregación | Encuesta desagregable por la variable zona |
| Unidad de muestreo | Personas de la población objetivo |
| Unidad de análisis | Hogares |
| Técnica de recolección | Encuesta telefónica |
| Tamaño de muestra | 1180 encuestas efectivas |

Calidad de la muestra

| Zona | Tamaño de muestra efectivo | Margen de error | Nivel de confianza |
|---------------|----------------------------|-----------------|--------------------|
| Centro | 261 | 6,00% | 95% |
| Norte | 303 | 5,62% | 95% |
| Occidente | 272 | 5,93% | 95% |
| Sur | 344 | 5,27% | 95% |
| Bogotá | 1180 | 2,85% | 95% |

Operativo telefónico

| Zona | Tamaño de muestra efectivo |
|---------------|----------------------------|
| Centro | 261 |
| Norte | 303 |
| Occidente | 272 |
| Sur | 344 |
| Bogotá | 1180 |

Mapa de distribución de la muestra



Personas en Casa

#YoMeQuedoEnCasa



Conformación del hogar

| Zona | Promedio de personas en el hogar el día del Simulacro | Promedio de personas que trabajan en casa | Promedio de personas mayores de 60 años | Promedio de menores de 5 años | Promedio de personas que están en casa todo el día normalmente |
|---------------|---|---|---|-------------------------------|--|
| Centro | 3,8 | 1,96 | 0,74 | 0,45 | 0,81 |
| Norte | 3,4 | 1,97 | 0,68 | 0,36 | 0,62 |
| Occidente | 3,8 | 2,03 | 0,79 | 0,46 | 0,68 |
| Sur | 4,1 | 2,12 | 0,90 | 0,53 | 0,78 |
| Bogotá | 3,7 | 2,12 | 0,90 | 0,53 | 0,78 |

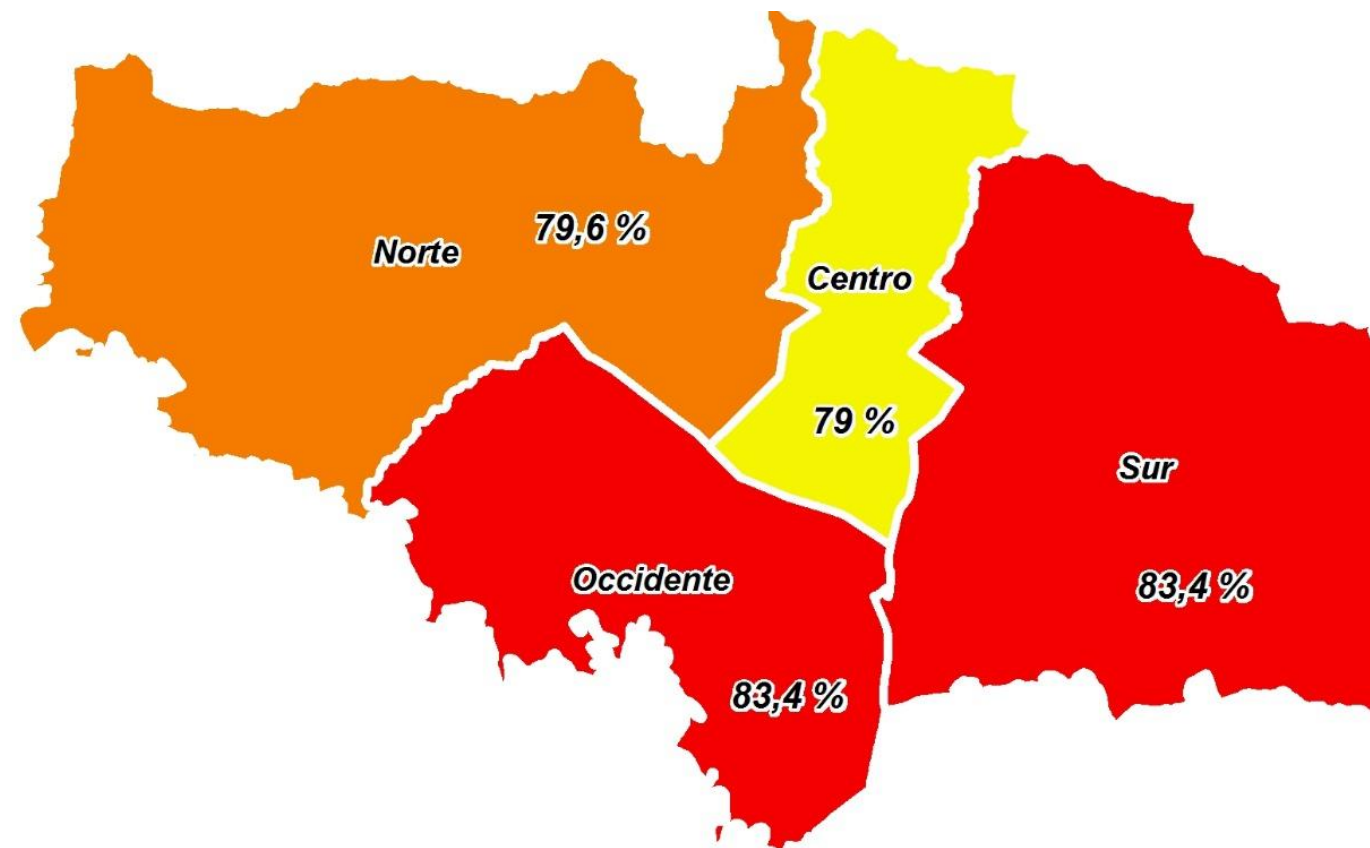


En **1** de cada **12** hogares vive una persona en condición de discapacidad

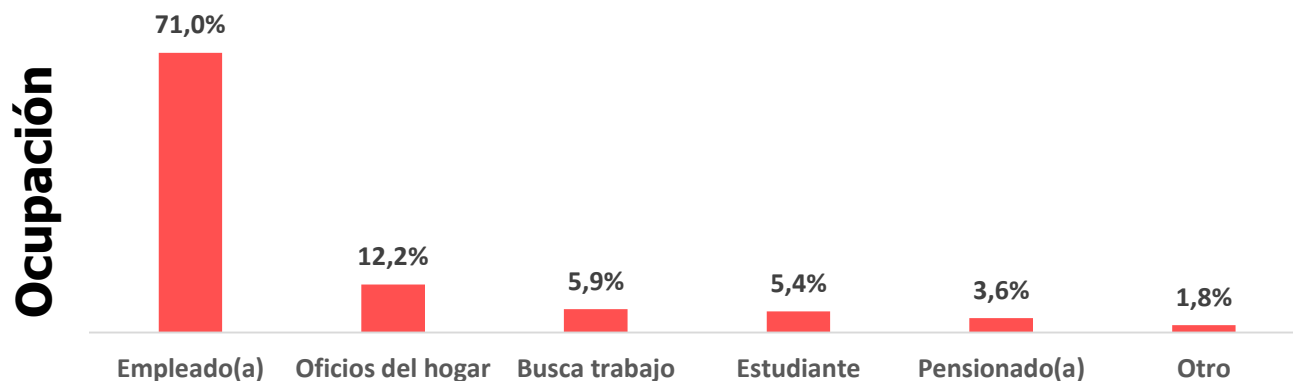
Personas que se quedaron en casa

4 de cada 5 personas se quedaron en casa durante el simulacro

En 7 cada 10 hogares todas las personas iban a quedarse en casa



Personas que salieron de casa durante el primer día de simulacro



Motivos

6 de cada **10** personas salieron a **trabajar**

2 de cada **10** a comprar víveres

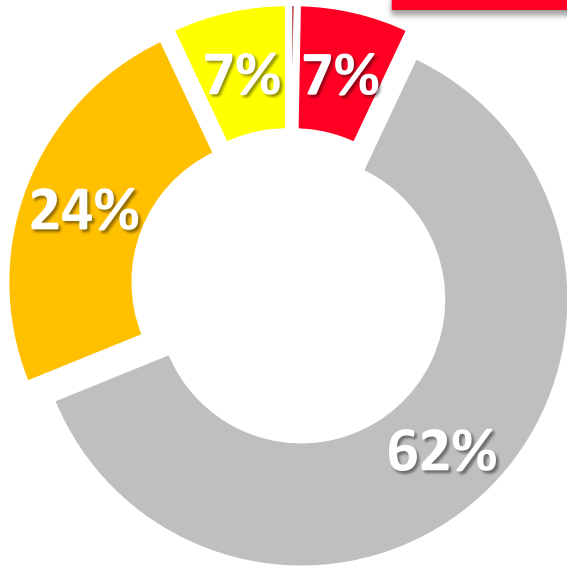
1 de cada **10** salió a pasear a su mascota

Percepciones Convivencia

#YoMeQuedoEnCasa



Usted considera que en estos días de simulacro la convivencia con las personas de su hogar va a ser:

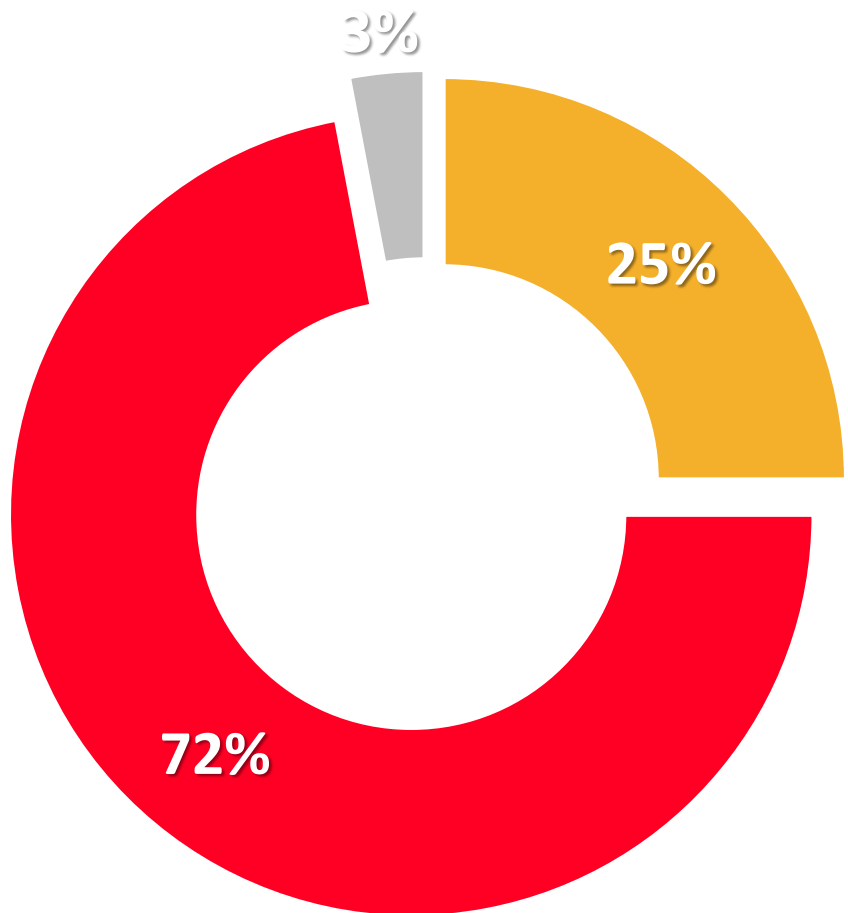


■ Muy difícil ■ Difícil
■ Normal ■ Fácil
■ Muy fácil

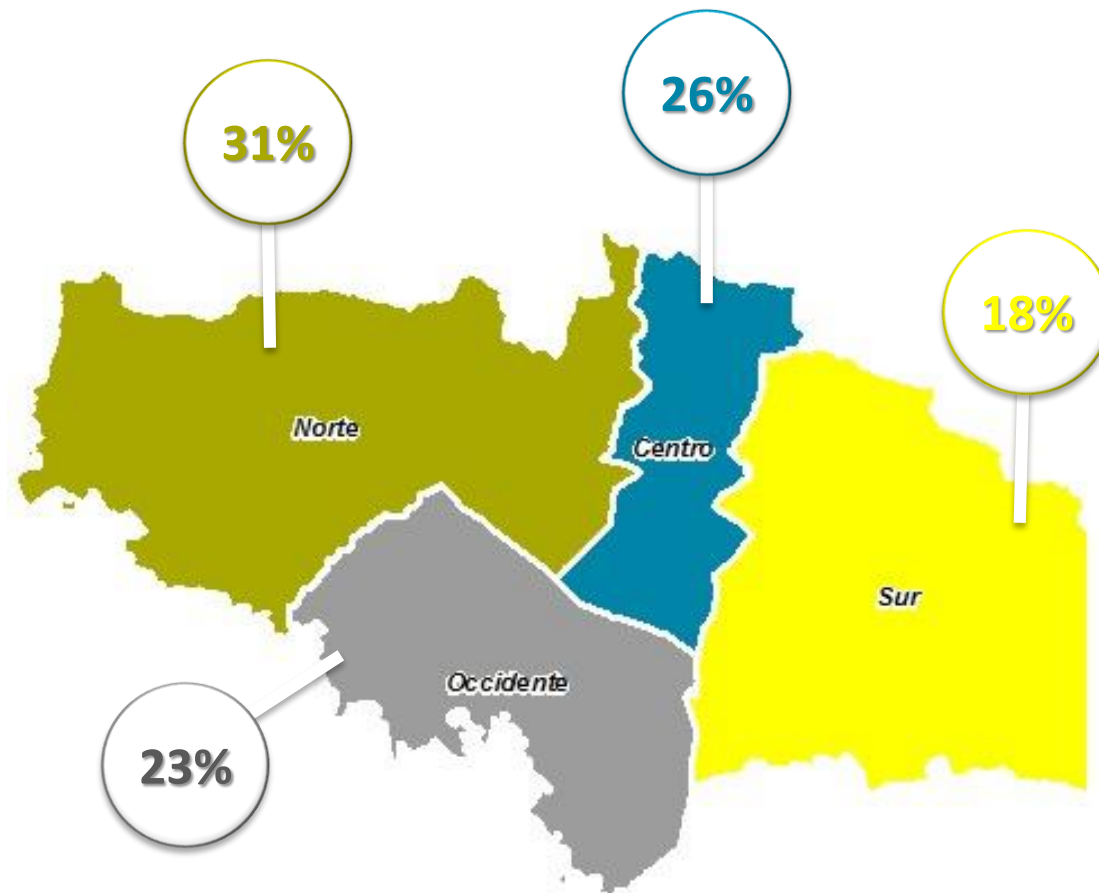
¿Por qué considera que va a ser difícil?



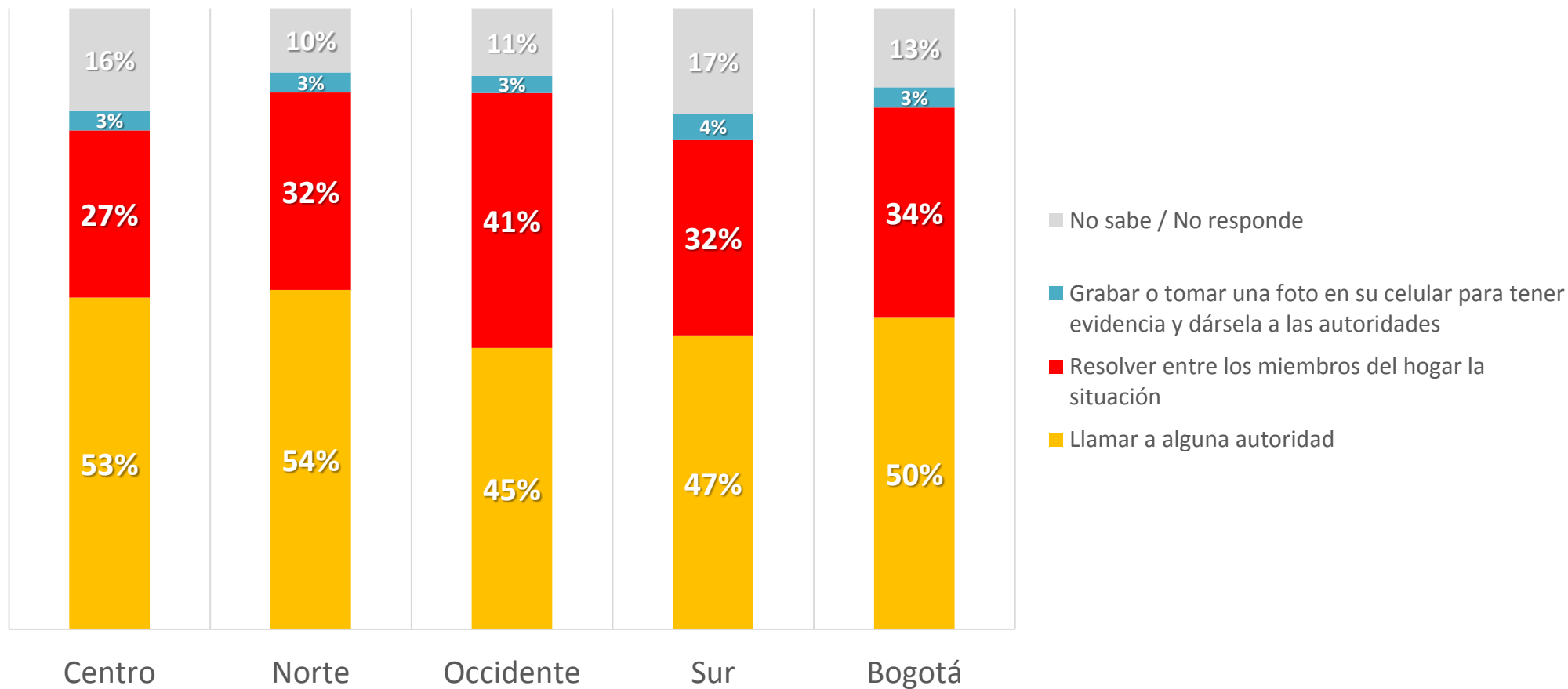
¿Usted cree que el aislamiento puede aumentar la violencia intrafamiliar?



■ Sí ■ No ■ No responde



Si usted fuera víctima de un hecho de violencia intrafamiliar durante el simulacro, ¿qué haría?

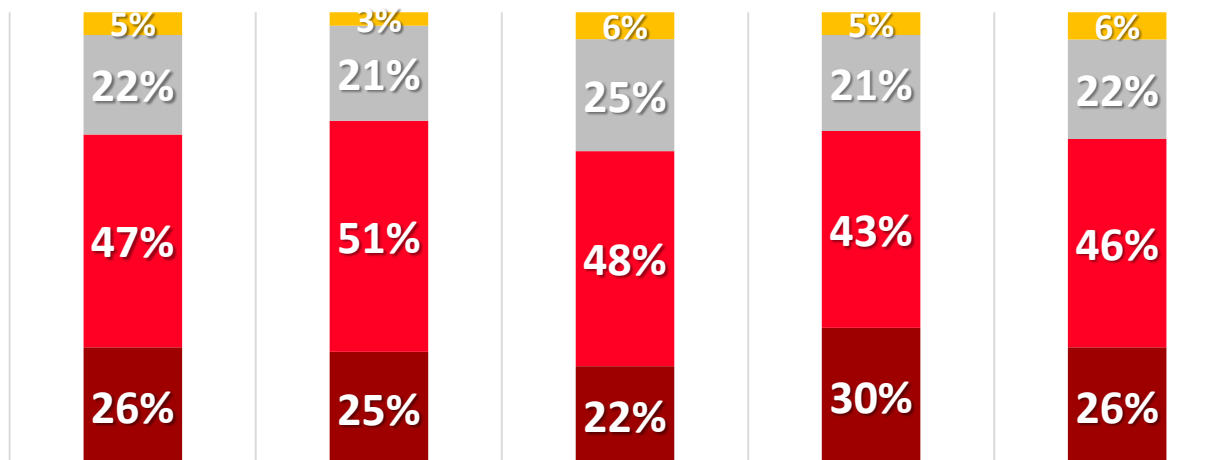


COVID-19

#YoMeQuedoEnCasa



¿Qué tan probable cree usted que es que usted se contagie de Coronavirus?



Bogotá Norte Centro Sur Occidente

■ Muy probable ■ Poco probable
■ Nada probable ■ No sabe / No responde

Usted cree que es nada o poco probable que se contagie porque:

| | |
|--|------------|
| No he estado en contacto con personas con síntomas | 15% |
| No salgo de la casa | 19% |
| No he estado en contacto con personas que hayan llegado del exterior | 6% |
| Tengo un excelente estado de salud | 4% |
| He tomado todas las medidas de precaución que ha dado el gobierno | 45% |

Si alguien dentro del hogar presenta síntomas de Coronavirus, **85%** llamaría a alguna autoridad, **12%** cuidaría a la persona en casa y **1%** no haría nada

Bienestar General

#YoMeQuedoEnCasa



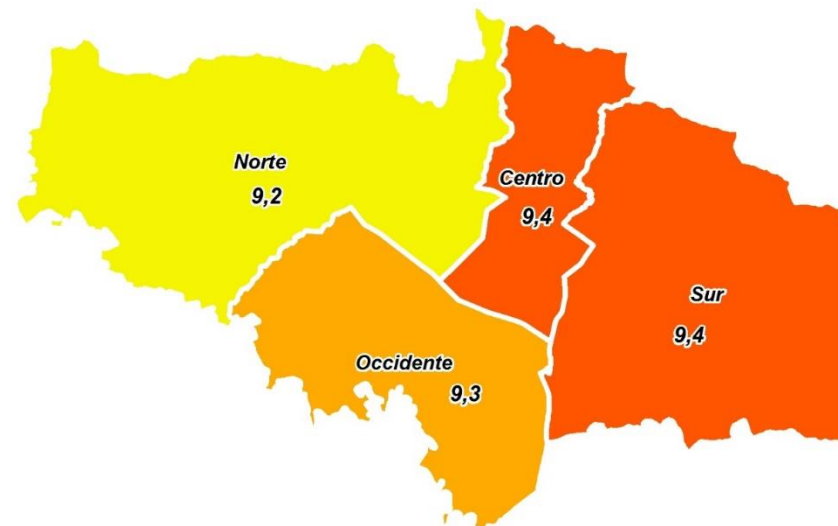
| | Angustia | Tranquilidad | Satisfacción | Molestia | Rabia | Culpa | Vergüenza | No sabe No responde |
|--|------------|--------------|--------------|----------|-------|-------|-----------|------------------------|
| Tener que salir en el tiempo de aislamiento preventivo le produce un sentimiento de: | 42% | 24% | 3% | 6% | 4% | 2% | 1% | 17% |
| Cumplir con la medida de aislamiento preventivo le produce un sentimiento de: | 8% | 57% | 20% | 2% | 2% | 0% | 0% | 10% |

De 1 a 10 donde 1 es muy mal y 10 es muy bien como califica:

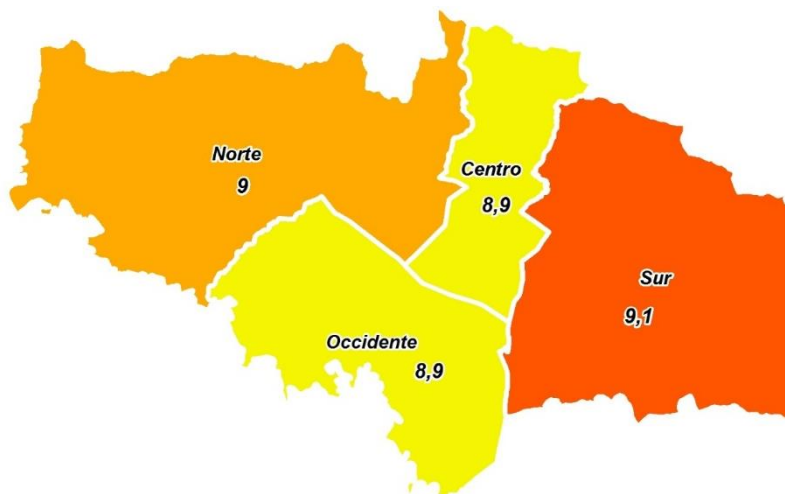
Estado
de
salud



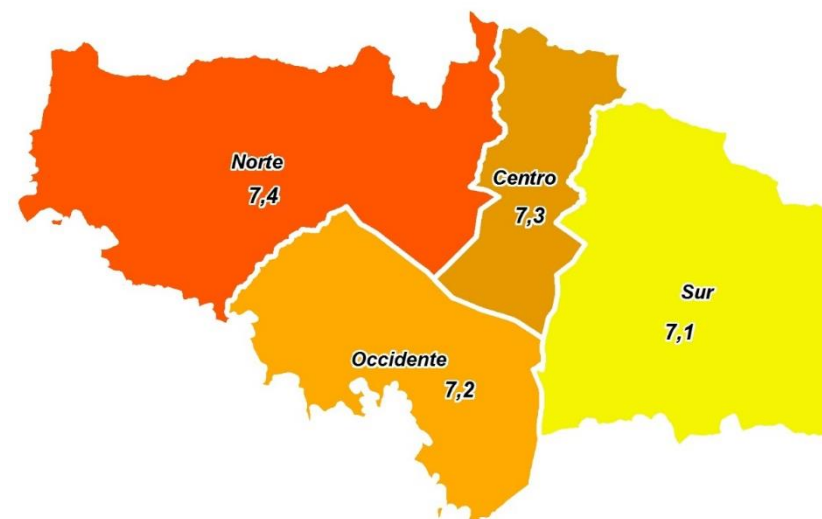
Convivencia
dentro del
hogar



Relación
de
pareja



Situación
económica



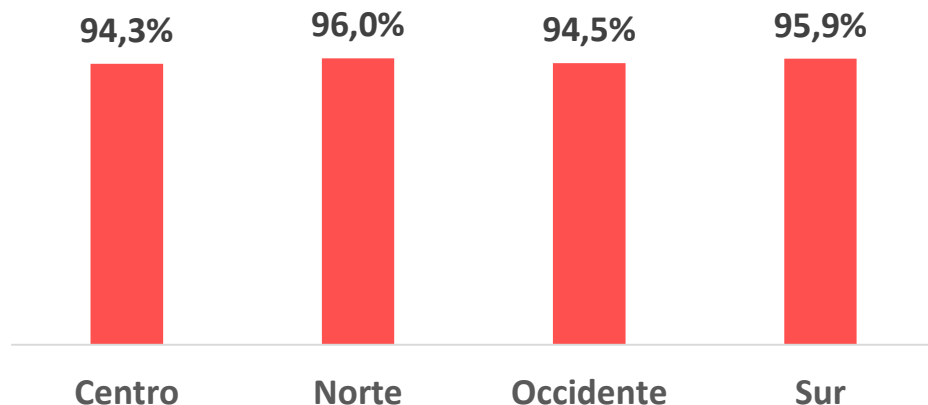
Conocimiento Simulacro

#YoMeQuedoEnCasa



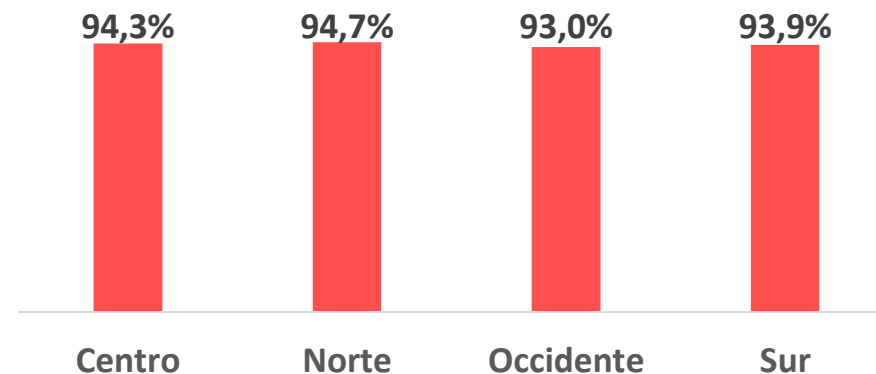
Personas que conocían la medida del Simulacro Vital

98,5%



Personas que escucharon medidas y recomendaciones

94%



¿De quién escucharon las medidas y recomendaciones?

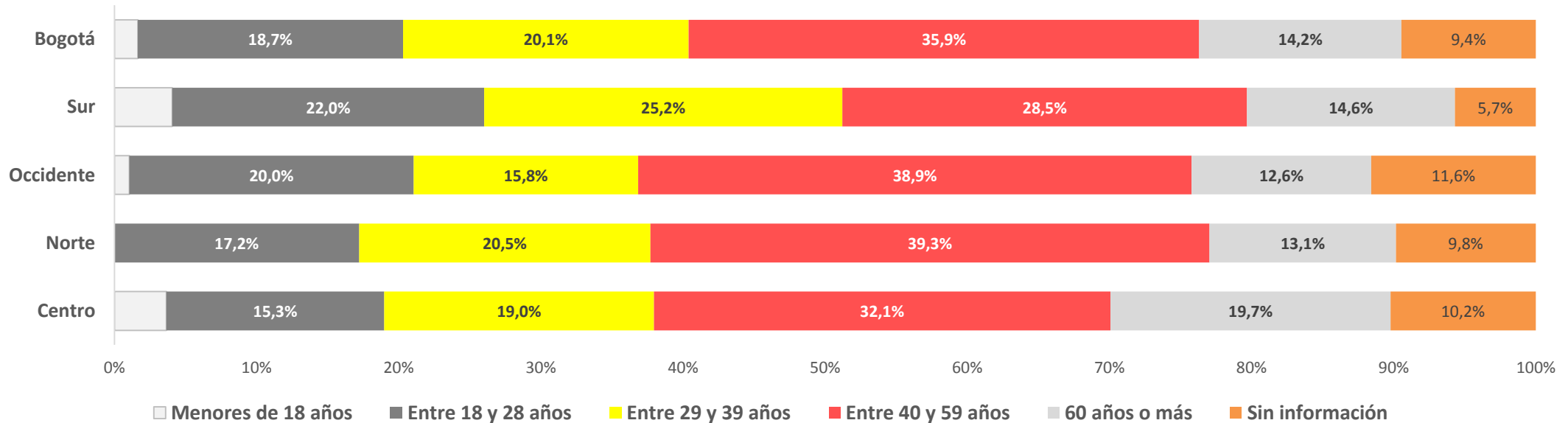
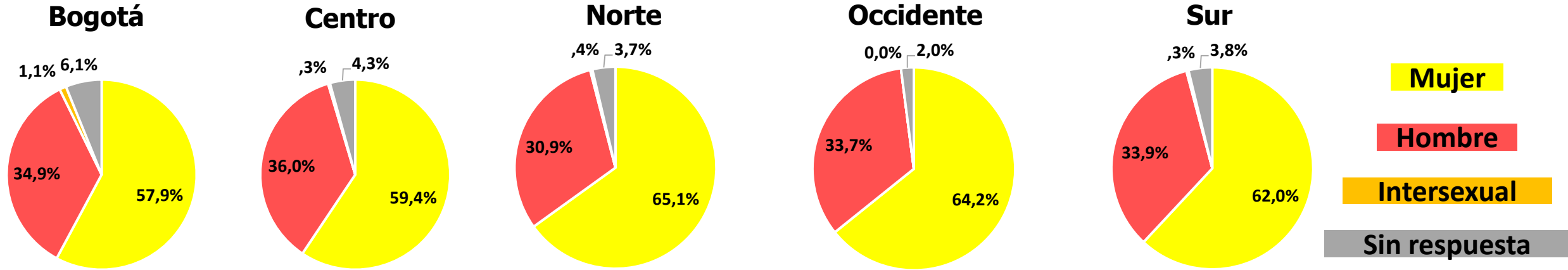
| Alcaldesa | Periodistas | Presidente | Amigos | Familiares | Otra autoridad | Otro |
|--------------|-------------|------------|--------|------------|----------------|------|
| 73,3% | 46,8% | 33,7% | 12,2% | 11,6% | 8,5% | 9,5% |

Información Demográfica

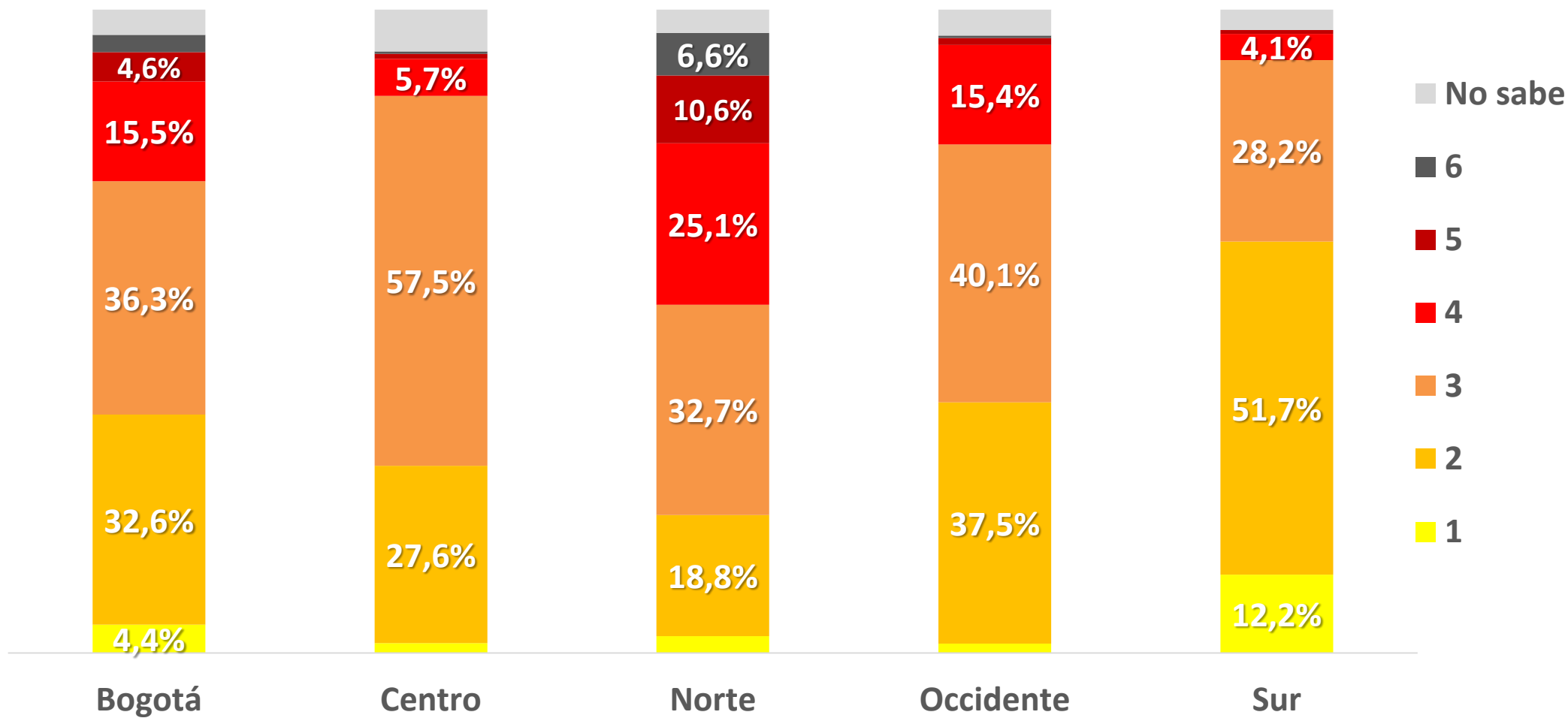
#YoMeQuedoEnCasa



Personas que contestaron la encuesta



Estrato del recibo de energía



GRACIAS

#YoMeQuedoEnCasa

