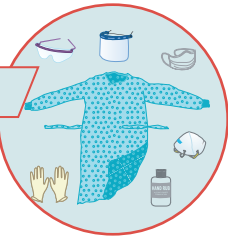


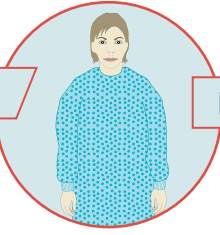


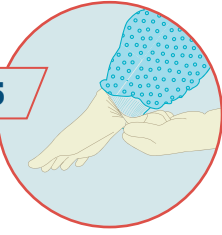
COVID-19

Enfermedad por coronavirus 2019

CÓMO PONERSE EL EQUIPO DE PROTECCIÓN PERSONAL (EPP)

PASO 1 

- Identifique peligros y gestione riesgos. Busque el EPP necesario.
- Vea dónde se pondrá y quitará el EPP.
- Pida ayuda a un amigo o póngase delante de un espejo.
- Descarte todo el EPP en un cubo de basura adecuado.

PASO 2  **PASO 3**  **PASO 4**  **PASO 5** 

Póngase la bata. **Póngase la mascarilla quirúrgica o respirador.*** **Póngase la protección ocular (gafas protectoras) o facial (protector facial).†** **Póngase los guantes (incluso sobre la muñeca).**


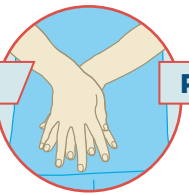
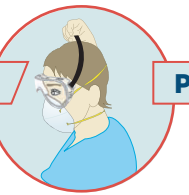

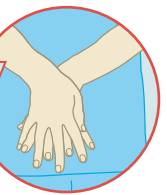
*Puede ser una mascarilla quirúrgica o un respirador (N95 o similar), según el nivel de atención.

En el procedimiento generador de aerosoles (PGA), use un respirador (N95 o similar).





















†Por ejemplo, visor, careta o gafas protectoras (considere la posibilidad de usar gafas antiempañante o un líquido antiempañante).

CÓMO QUITARSE EL EPP

- Evite la contaminación para usted mismo, los demás y el entorno.
- Quítese primero los elementos más contaminados.

PASO 1  **PASO 2**  **PASO 3**  **PASO 4**  **PASO 5** 

Quítese los guantes y luego la bata. **Higiénese las manos.** **Quítese la protección ocular, desde atrás hacia adelante.** **Quítese la mascarilla quirúrgica o respirador, desde atrás hacia adelante.** **Higiénese las manos.**

Nivel de atención	Higiene de las manos	Bata	Mascarilla quirúrgica	Respirador (N95 o similar)	Gafas protectoras (protección ocular) o protección de cara (protección facial)	Guantes
Triaje						
Recogida de muestras para diagnóstico de laboratorio					 	
Caso sospechoso o confirmado de COVID-19 que requiera ser admitido en el establecimiento de salud, pero no requiera ningún procedimiento generador de aerosoles					 	
Caso sospechoso o confirmado de COVID-19 que requiera ser admitido en el establecimiento de salud y que requiera algún procedimiento generador de aerosoles†					 	

†Los procedimientos que generan aerosoles comprenden la ventilación con presión positiva (sistema de bipresión positiva o sistema de presión positiva continua), intubación endotraqueal, aspiración de las vías respiratorias, ventilación oscilatoria de alta frecuencia, traqueotomía, fisioterapia torácica, tratamiento con nebulizador, inducción del esputo, broncoscopia y necropsias.